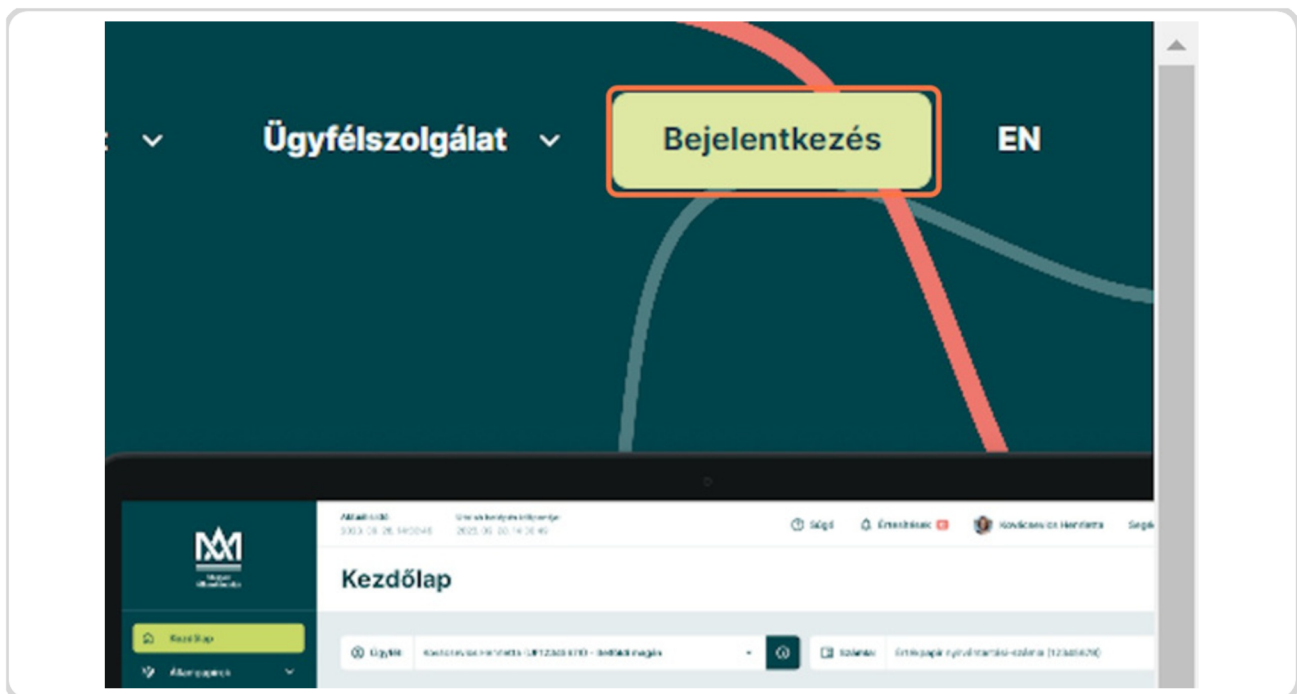


# WebKincstár kiutalás folyamata

 Webkincstár



## STEP 1 Bejelentkezés



## STEP 2

### Felhasználónév beütése

**Kérjük adja meg a felhasználó nevét és jelszavát**

Nincs még regisztrációja? [Regisztráljon](#)

Felhasználónév

Jelszó

[Új jelszó igénylés](#)

**Bejelentkezés**

## STEP 3

### Jelszó beütése

**nevét és jelszavát**

Nincs még regisztrációja? [Regisztráljon](#)

Felhasználónév

Jelszó

[Új jelszó igénylés](#)

**Bejelentkezés**

..... vagy .....

## STEP 4

Ha a webkincstár applikáció a telefonodon van, push üzenetet is küldhetsz, vagy SMS igazolást is kérhetsz.

### Biztonsági kód küldése

Hova szeretné megkapni a biztonsági kódot, amivel hitelesítheti magát?

Mobilkincstár PUSH értesítésben

Telefonjára SMS-ben

## STEP 5

### SMS kód beírása

Kérjük, írja be az SMS-ben kapott kódot a bejelentkezés megerősítéséhez.

SMS kód

8 |

Nem kapta meg a kódot? [Újraküldés](#)

**Megerősítés**

## STEP 6 Megerősítés

Kérjük, írja be az SMS-ben kapott kódot a bejelentkezés megerősítéséhez.

SMS kód

8 1 5 7 9 9 8

Nem kapta meg a kódot? [Újra küldés](#)

**Megerősítés**

## STEP 7 Üdvözljük a WebKincstárban feliratot kiixelheted!

Ügyfél

Számla Értékpapír nyilvántartási-számla (D)

### Portfólió értéke

Portfólió

Piaci érték össz  
**3 671 63**

+ Vétel - El

391.60 HUF/EUR  
2024.04.04. napj

**Üdvözljük a WebKincstárban!** ×

Az Állampapír Tippek segítségével megismerkedhet az elérhető állampapírokkal, valamint megtalálhatja az Önnek legmegfelelőbb állampapír típust.

Nem szeretném a jövőben ezt az értesítést megkapni

**Bezárás** **Kezdés**

Eszámlás alatt lévő értékpapír névértéke 0 HUF

Eszámlás alatt lévő értékpapír névértéke 0 EUR

\* Tájékoztatjuk, hogy a Kincstár nem jegyez vetteli arányokat azon állampapírok esetében, melyek lejártak, vagy esedékes-szigetése (kamattörés) 2 munkanap esedékes. 2 napon az állampapír visszaváltására nincs lehetőség. Ezen időszak alatt a portfólió értékeiben az utolsó ismert bruttó vetteli arányokat jelenít meg.

## STEP 8

### Bal menü: Rendelkezés esedékességről

The screenshot shows the mobile app interface. On the left, a dark green sidebar menu contains several options: 'Történet', 'Befektetések', 'Új tranzakció', 'Rendelkezés esedékességről' (highlighted with an orange border), 'E-számlakivonat', 'Beállítások', and 'Ügyfélszolgálat'. The main content area on the right displays a financial summary:

Pénz	156 500 HUF
Értékpapír	3 515 133 HUF *
Elszámolás alatt lévő értékpapír	0 HUF
<b>Összesen</b>	<b>3 671 633 HUF *</b>

Below this, another summary is shown:

Értékpapír névértéke	3 500 000 HUF
Elszámolás alatt lévő értékpapír névértéke	0 HUF

A small asterisk note at the bottom states: '\* Tájékoztatjuk, hogy a Kincstár nem jegyez vételi árfolyar esedékes. E napokon az állampapír visszaváltására nincs le'.

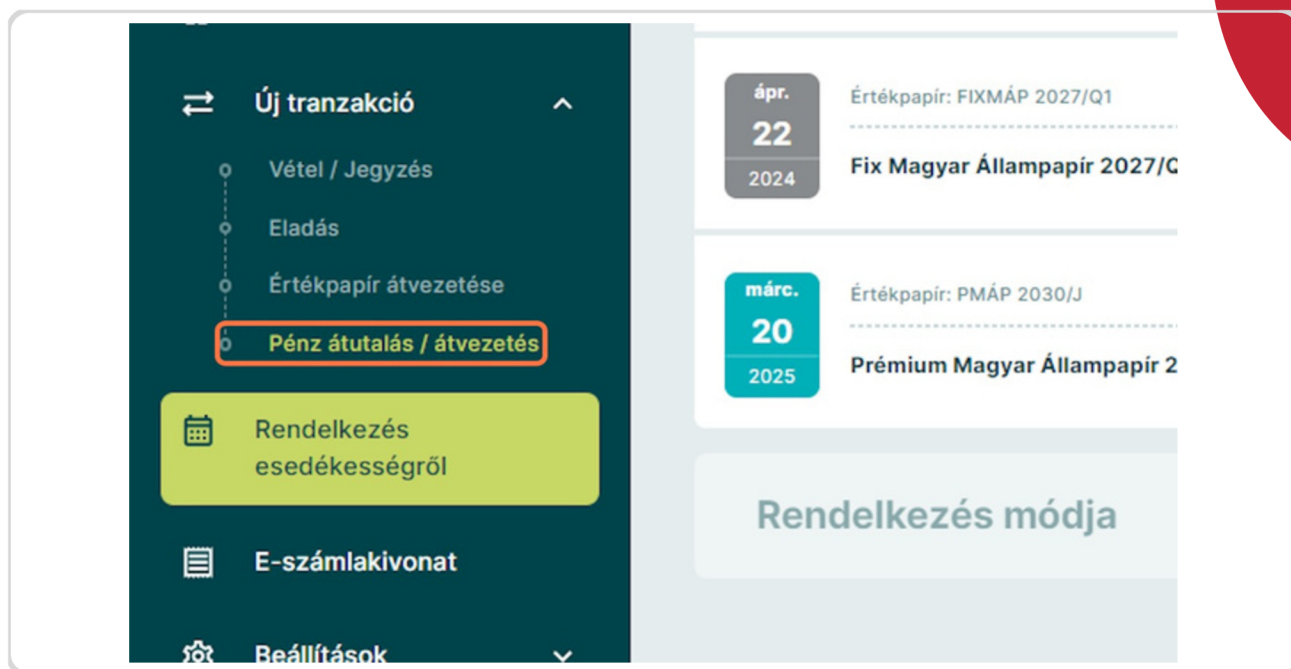
## STEP 9

### Új tranzakció

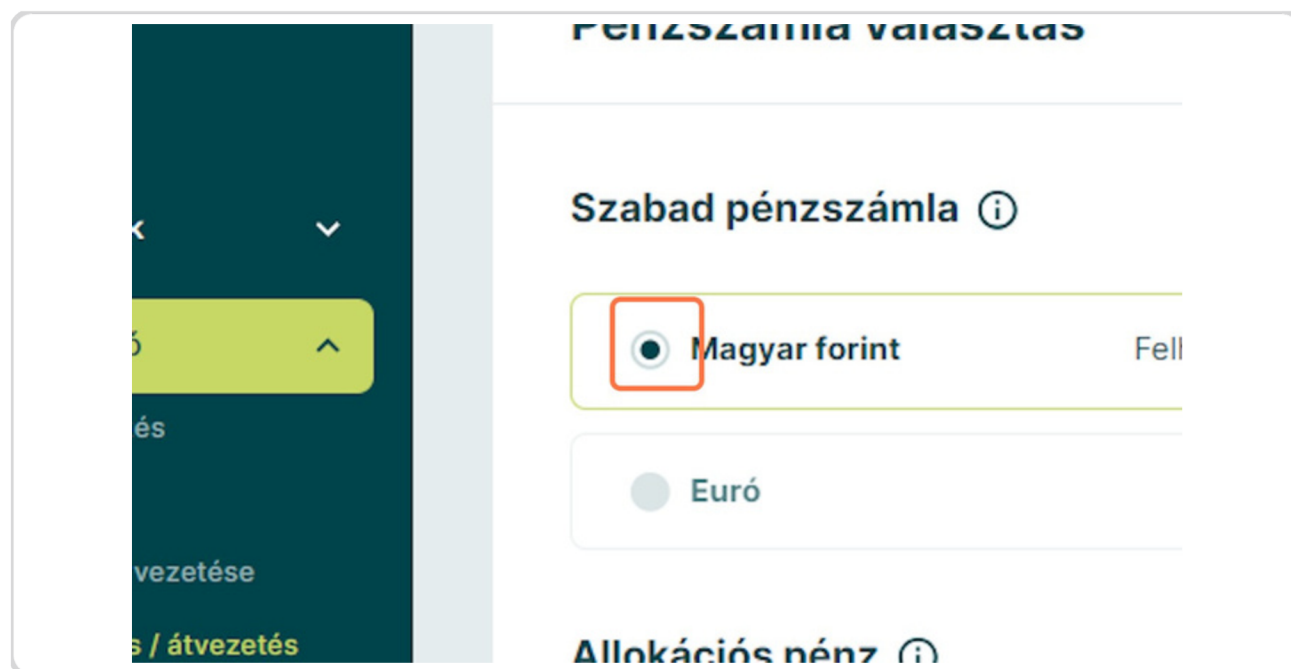
The screenshot shows the mobile app interface. On the left, the sidebar menu is visible with 'Új tranzakció' highlighted with an orange border. The main content area on the right is titled 'Jövőbeli esedékessé' and displays two upcoming due dates:

- ápr. 22 2024**: Értékpapír: FIXMÁP 2027/Q1  
Fix Magyar Állampapír 202
- márc. 20 2025**: Értékpapír: PMÁP 2030/J  
Prémium Magyar Állampap

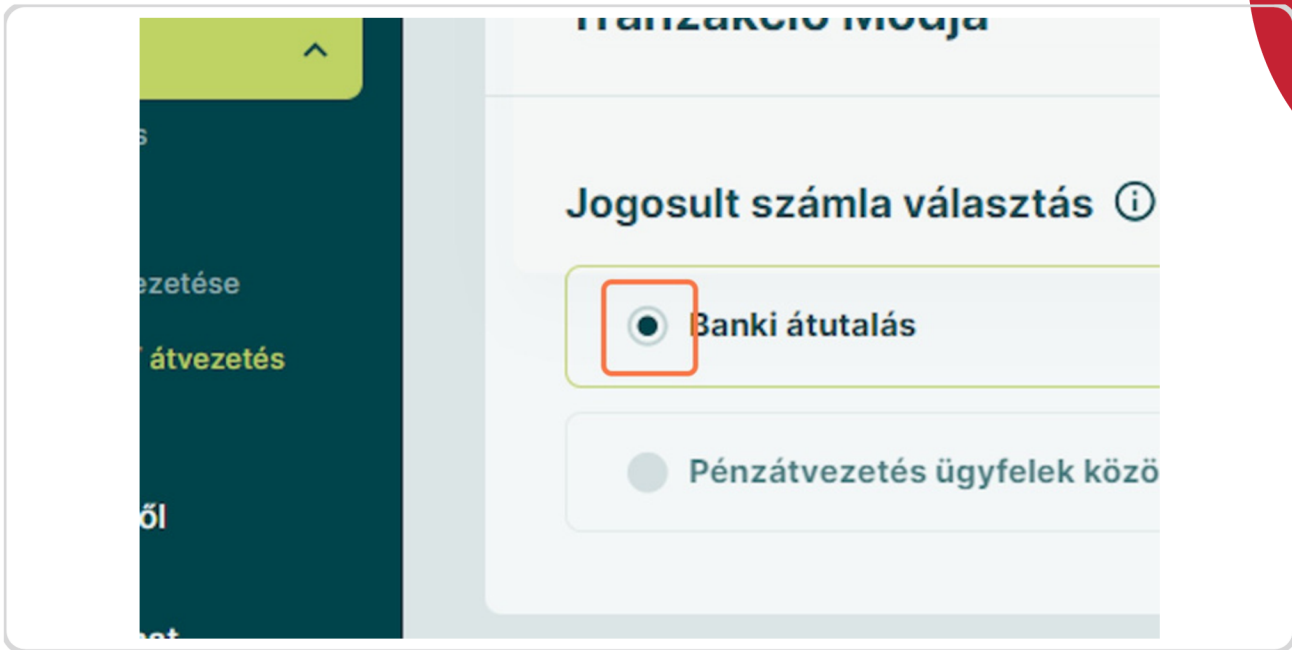
STEP 10  
Pénz átutalás / átvezetés



STEP 11  
Magyar forint, vagy euró, amit szeretnél kiutalni

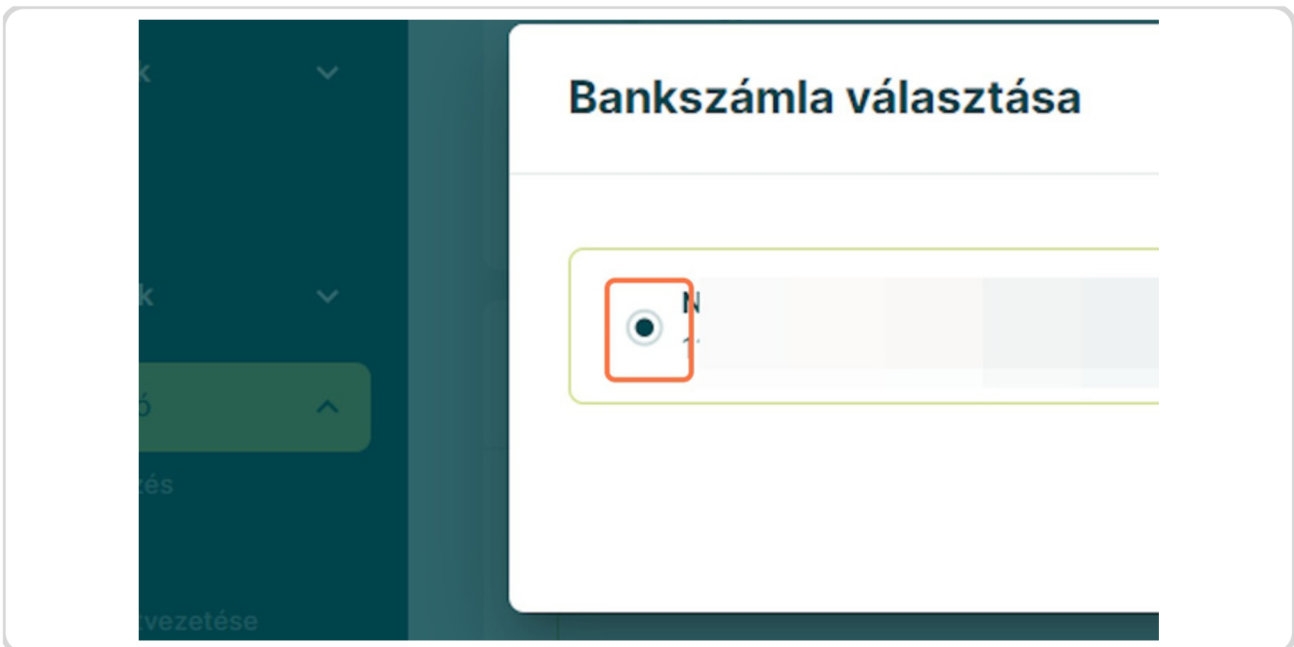


**STEP 12**  
**Banki utalás**

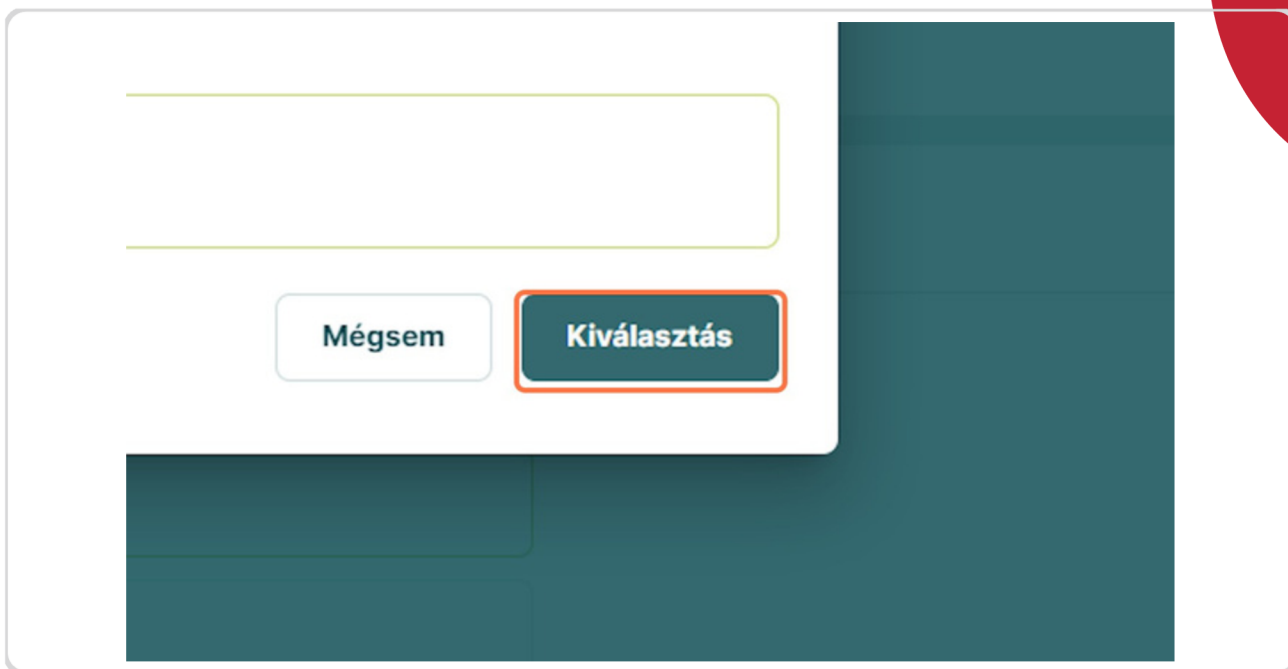


**STEP 13**

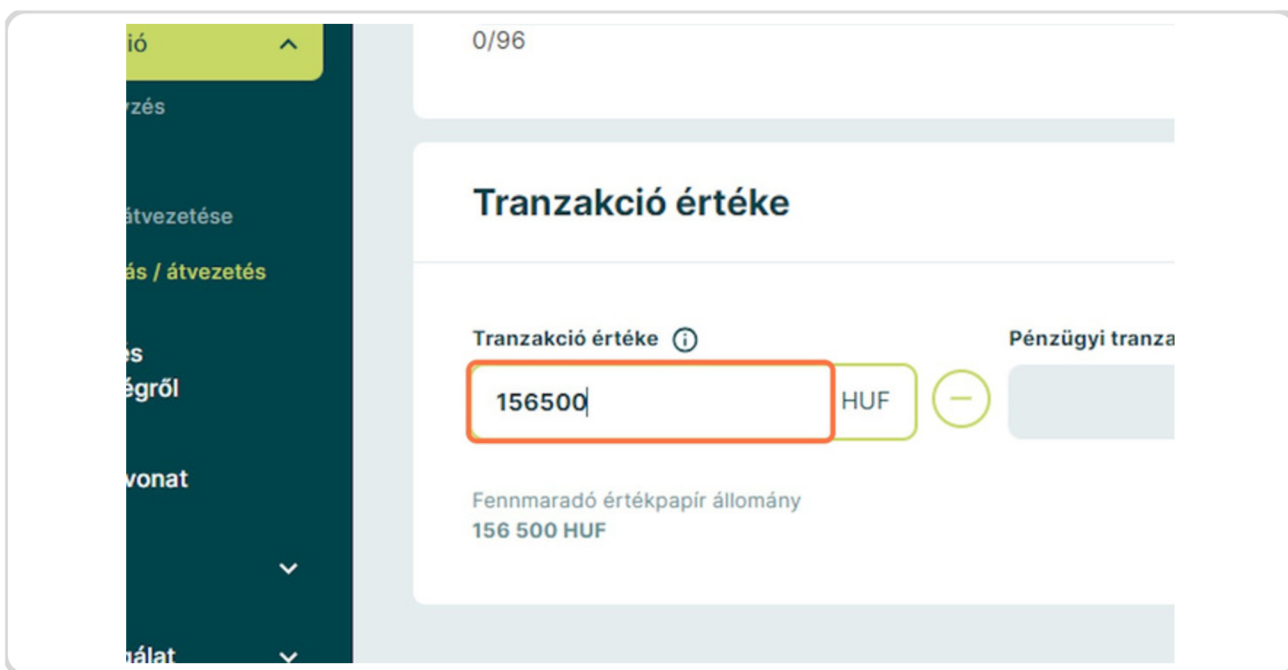
**Bankszámla kijelölése. Ha itt nem találsz ilyet, akkor még ez nincs megadva. Megadás után 48 óra múlva tudsz pénzzámlára kiutalni.**



STEP 14  
Kiválasztás



STEP 15  
Érték beírása, amit ki tudsz utalni.



STEP 16  
Átutalás



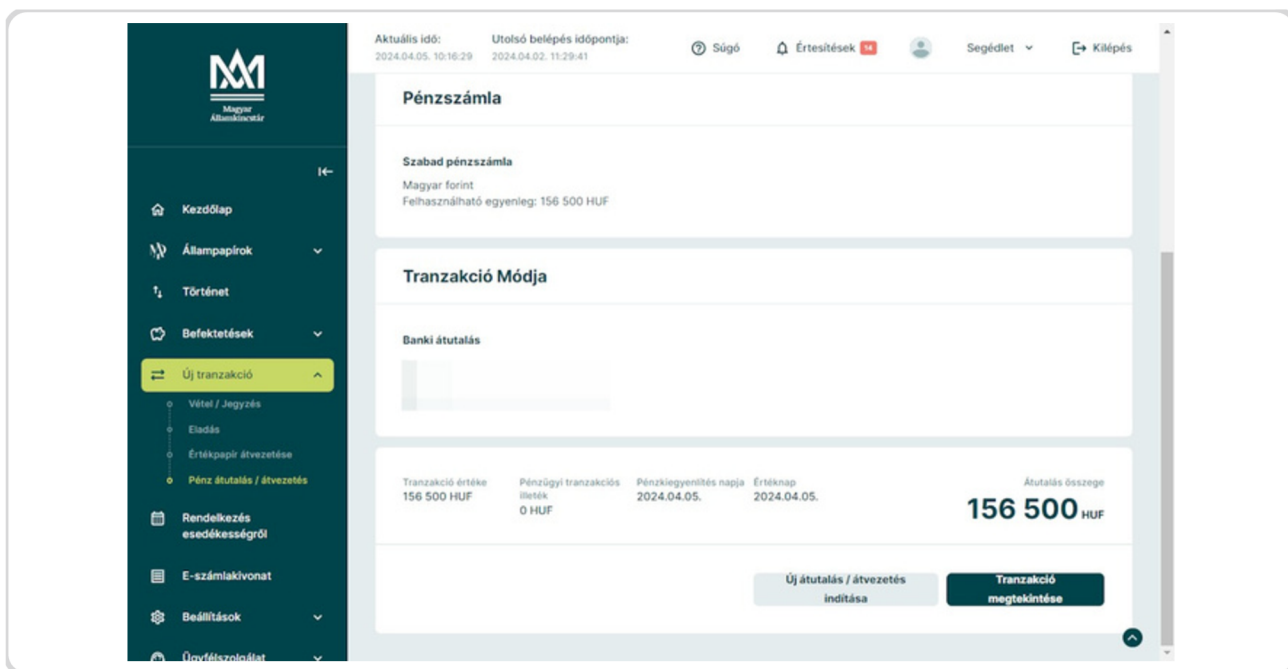
STEP 17  
Tranzakció megerősítése jelszóval.



## STEP 18 Megerősítés



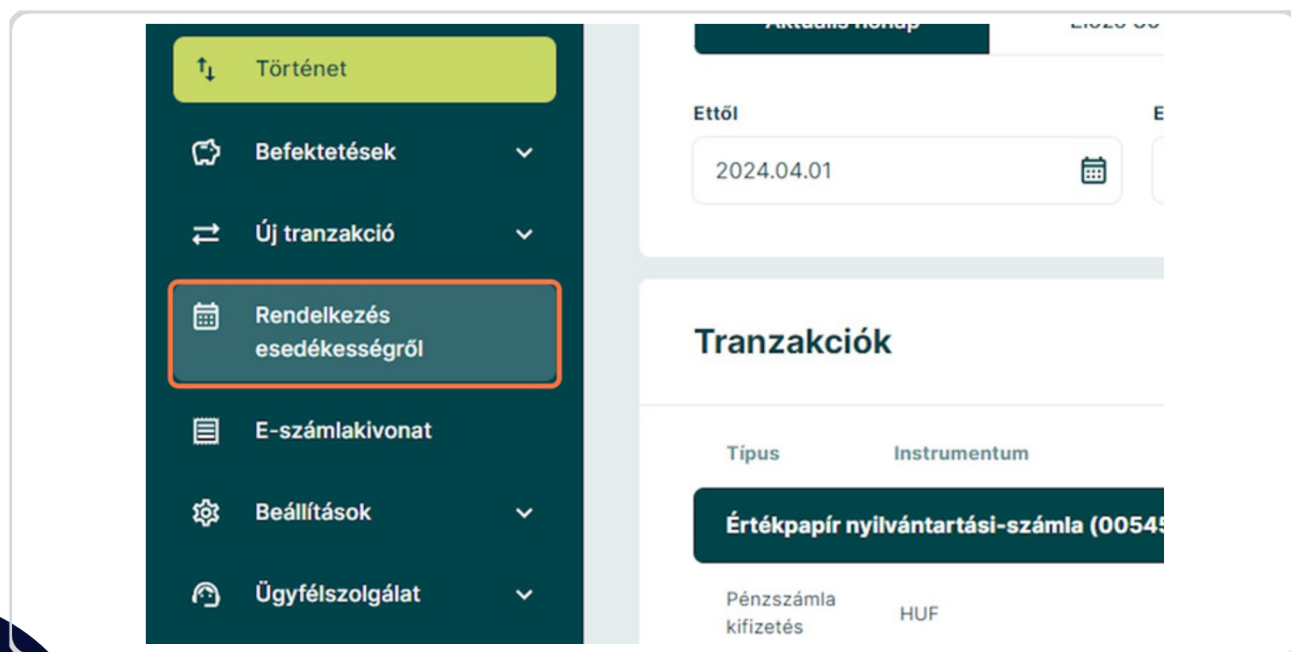
## STEP 19 Tranzakció megtekintése



STEP 20  
Click on Tranzakció megtekintése



STEP 21  
Jövőbeli kamatok automatikus utalása: Rendelkezés esedékességről



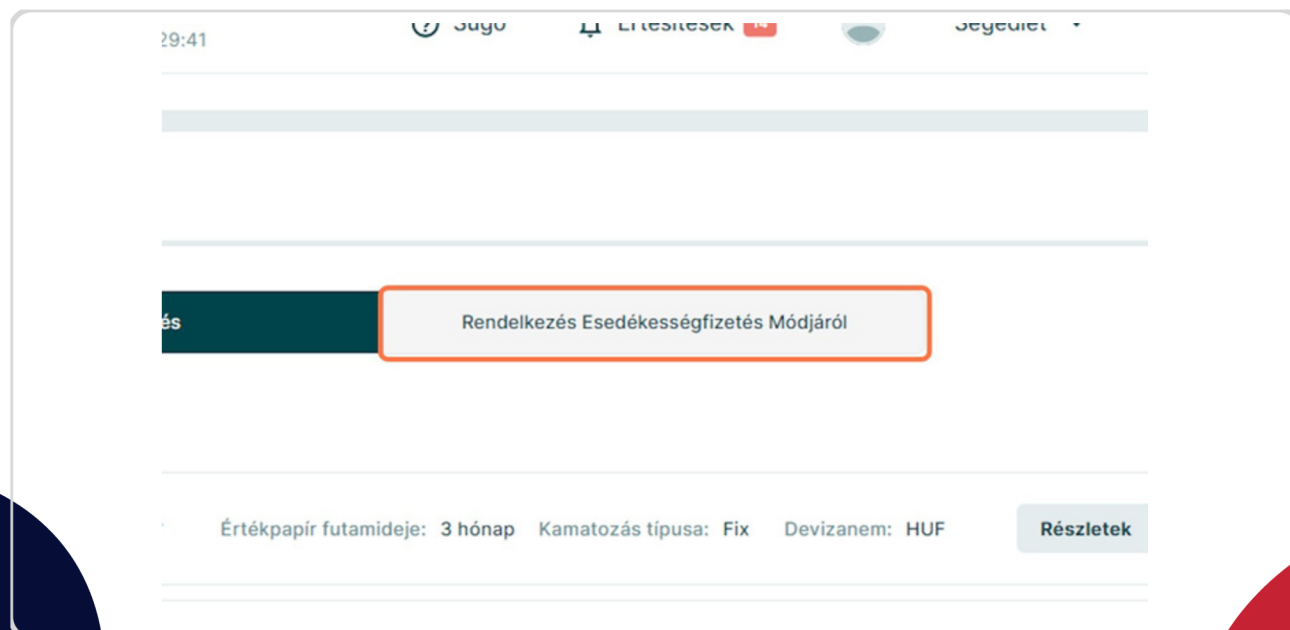
## STEP 22 Rendelkezés



The screenshot shows a mobile application interface with two rows of information. Each row contains the text 'Kifizetés értéke' followed by an information icon (i) and a value. The first row shows '50 000 HUF' and a dark green button with the text 'Rendelés' highlighted by an orange border. The second row shows '191 000 HUF' and a dark green button with the text 'Rendelés'.

## STEP 23

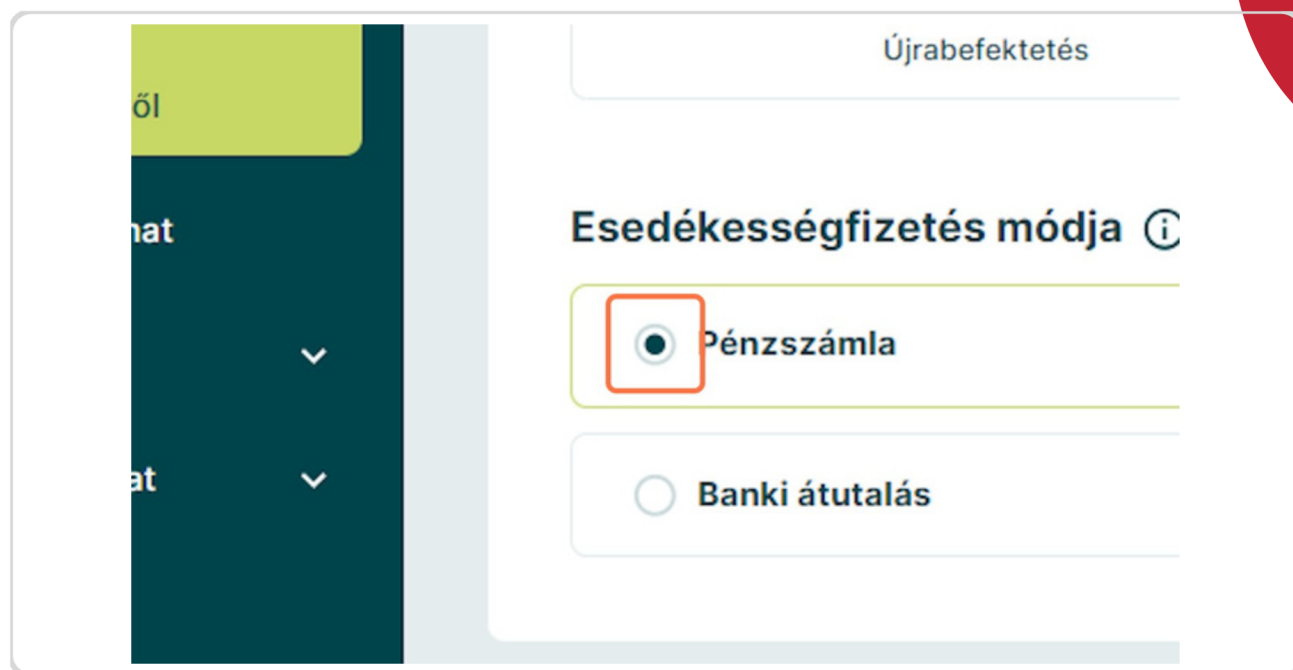
Rendelés Esedékességfizetés Módjáról. Az újrabefektetés azért nem egyszerű, mert lehet akkor már nem vásárolható az a megjelölt papír, amikor a kamatot fizetik.



The screenshot shows a mobile application interface with a dark green button labeled 'Rendelés' and a light gray button labeled 'Rendelés Esedékességfizetés Módjáról' highlighted by an orange border. Below the buttons, there is a summary of the investment: 'Értékpapír futamideje: 3 hónap Kamatozás típusa: Fix Devizanem: HUF'. A 'Részletek' button is visible in the bottom right corner.

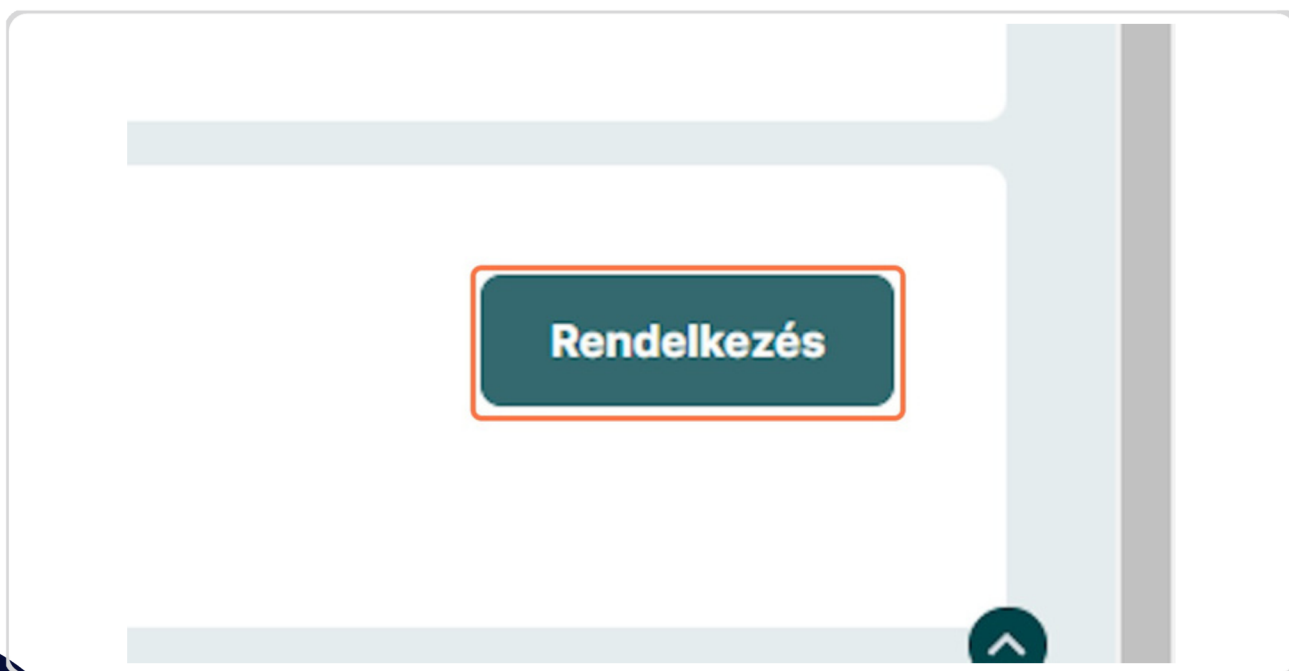
STEP 24

Válaszd ki a számládat



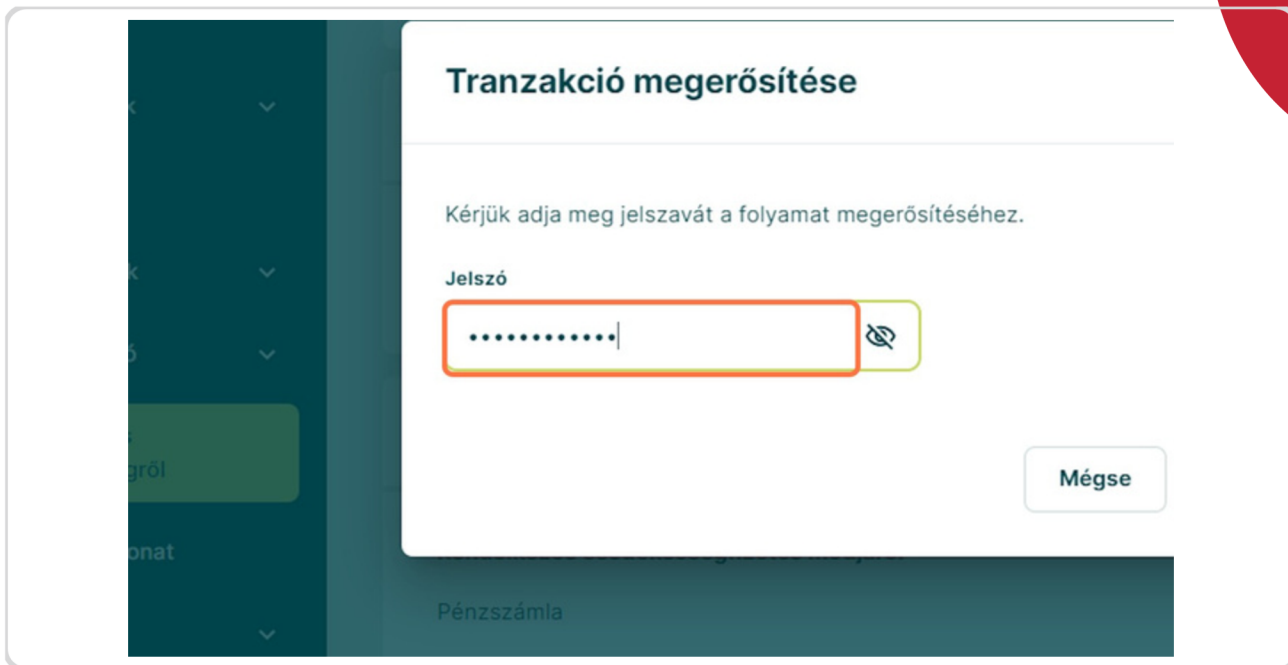
STEP 25

Rendelkezés



## STEP 26

### Jelszó megerősítés miatt



The screenshot shows a mobile application interface with a dark teal sidebar on the left and a white dialog box in the center. The dialog box is titled "Tranzakció megerősítése" (Transaction Confirmation). Below the title, it says "Kérjük adja meg jelszavát a folyamat megerősítéséhez." (Please enter your password to confirm the process.). There is a label "Jelszó" (Password) above a text input field. The input field contains ten dots and a cursor, and is highlighted with a red and green border. To the right of the input field is a small icon of a crossed-out eye. At the bottom right of the dialog box is a button labeled "Mégse" (Cancel). The background of the app shows a list of items with a "Pénzszámla" (Statement) label at the bottom.

## STEP 27

### Megerősítés



The screenshot shows the same mobile application interface as in Step 26, but the dialog box is now positioned over a dark teal background. The dialog box contains two buttons: "Mégse" (Cancel) on the left and "Megerősítés" (Confirm) on the right. The "Megerősítés" button is highlighted with a red and green border. The "Mégse" button is a simple white button with a dark teal border. The "Megerősítés" button is a dark teal button with a white border and text.